



HILUX REVO PRERUNNER / 4x4



HILUX

REVO

ด้วยใจเดียวกันที่เชื่อมั่นบริการให้เป็นมาตรฐานหนึ่งเดียว โตโยต้าย้ายใจไว้รับและศูนย์บริการมาตรฐานดี 455 แห่งทั่วประเทศ* สู่ทุกศอกทั่วไทย
คอยเปิดบริการให้คุณอุ่นใจได้ตลอดการเดินทาง • บริการไฮเทค ด้วยระบบคอมพิวเตอร์ TOPSERV เก็บประวัติของลูกค้าตลอดการเดินทาง
ใช้บริการ • ตรวจเช็คด้วยระบบคอมพิวเตอร์ Hi-Tech Area ให้ความแม่นยำสูง • ครบวงจรซ่อมตัวถังและสีรถยนต์ใน B&P Workshop
• รับประกันคุณภาพสูงสุด 3 ปี หรือกิโลเมตร 100,000 กม. แล้วแต่ระยะใดสั้นก่อน

บริษัท โตโยต้า มอเตอร์ ประเทศไทย จำกัด สวมสิทธิ์ในการเปลี่ยนแปลงราคา รายละเอียด ส่วนประกอบ และอุปกรณ์ต่างๆ โดยมีต้องแจ้งให้ทราบ
ล่วงหน้า โปรดสอบถามรายละเอียดได้จากผู้แทนจำหน่ายโตโยต้าใกล้บ้านท่าน หรือ ศูนย์บริการข้อมูลลูกค้าโตโยต้า 1486 บริการด้วย Voice Bot
24 ชั่วโมง และศึกษาข้อมูลทางอินเทอร์เน็ต www.toyota.co.th กรุณาศึกษากฎการดำเนินงานของอุปกรณ์ต่างๆ ขอรอดให้เข้าใจรายละเอียดจากคู่มือ
การใช้รถก่อนการใช้งานเพื่อการใช้อย่างถูกต้องและประโยชน์สูงสุดของท่านเอง สีของรถและอุปกรณ์ต่างๆ ที่ปรากฏในภาพอาจแตกต่างจากสีจริง
เนื่องจากระบบการพิมพ์
ข้อมูล ณ เดือน มีนาคม 2567



TOYOTA MOTOR THAILAND CO., LTD.

B10303-T-24101

www.toyota.co.th

[ข้อมูล ณ เดือน มีนาคม 2567]

Move your world





DOUBLE CAB / STYLING

ความเหนือระดับ ที่ตอบทุกนิยามการใช้ชีวิต

รุ่นดับเบิล แค็บ ขับเคลื่อน 4 ล้อ 2.8 High AT

โปรดศึกษารายละเอียดรุ่นรถยนต์และอุปกรณ์จากตารางด้านล่าง



UTILITY สิ่งอำนวยความสะดวก

1. จอแสดงผลข้อมูลการขับขี่ TFT คมชัด สวยงาม อ่านง่าย 2. จอสัมผัสขนาดใหญ่ 10.25 นิ้ว รองรับระบบ Apple CarPlay และ Android Auto แบบไร้สาย (ยกเว้นรุ่น 2.4 Entry Prerunner) 3. กระจกมองหลังตัดแสงอัตโนมัติ EC Mirror ลดแสงสะท้อน สบายตาแม้ในยามกลางวัน 4. ระบบปรับอากาศ แบบ Dual Zone ปรับอุณหภูมิแบบอิสระ ซ้าย-ขวา 5. ช่องต่อไฟฟ้ากระแสสลับ AC 220V เพื่อความสะดวกสบาย และ การใช้งานอุปกรณ์ไฟฟ้าอย่างต่อเนื่อง (เฉพาะรุ่น 2.8 High) 6. ระบบ Push Start สะดวกสบายด้วยระบบสตาร์ทเครื่องยนต์ด้วยปลายนิ้ว (เฉพาะรุ่น 2.8 High) 7. เบาะหนัง และหนังสังเคราะห์คลุมด้วยระบบไฟฟ้า ปรับทิศทางเพื่อความความสะดวกสบายรองรับทุกสรีระ (ยกเว้นรุ่น 2.4 Entry Prerunner)

DOUBLE CAB / INTERIOR

ที่สุดของความสบาย ตอบทุกไลฟ์สไตล์ให้ลงตัว



SMART CAB / STYLING

ให้ทุกมิติการใช้ชีวิต ไปได้ไกลกว่าเคย

รุ่นสมาร์ท แค็บ พรีมิเออร์ 2.4 Mid AT

โปรดใช้ยานยนต์อย่างระมัดระวังและปฏิบัติตามกฎจราจรอย่างเคร่งครัด



UTILITY สิ่งอำนวยความสะดวก

1. จอแสดงผลข้อมูลการขับขี่ TFT คมชัด สวยงาม อ่านง่าย 2. ประตูเปิดสมาร์ท แค็บ โครงสร้างขอบประตู ดูดซับแรงกระแทก พร้อมระบบล็อก 2 ชั้น 3. จอสัมผัสขนาดใหญ่ 10.25 นิ้ว รองรับระบบ Apple CarPlay และ Android Auto แบบไร้สาย (ยกเว้นรุ่น 2.4 Entry Prerunner) 4. สวิตช์ปรับรูปแบบการขับขี่ เลือกได้ทั้งแบบประหยัด (Eco Mode) และแบบสมรรถนะสูง (Power Mode) (ยกเว้นรุ่น 2.4 Mid 4x4) 5. เบาะหนัง และหนังสังเคราะห์ควบคุมด้วยระบบไฟฟ้า ปรับทิศทาง เพื่อความสะดวกสบาย รองรับทุกสรีระ (ยกเว้นรุ่น 2.4 Entry Prerunner)

SMART CAB / INTERIOR

ความสบายเหนือจินตนาการ ที่คุณสัมผัสได้

โปรดศึกษารายละเอียดรุ่นรถยนต์และอุปกรณ์จากตารางด้านหลัง

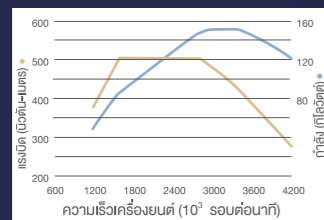
รุ่นสมาร์ท แค็บ พรีรันเนอร์ 2.4 Mid AT

ENGINE & SUSPENSION

เครื่องยนต์ และระบบช่วงล่าง



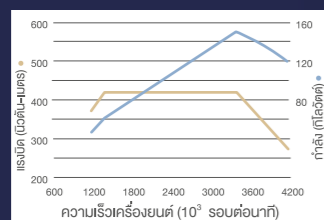
ชุมพลัง
เครื่องยนต์
GD2
เจนเนอร์ชั่น



เครื่องยนต์ดีเซล 2.8 ลิตร

เกียร์อัตโนมัติ 6 สปีด

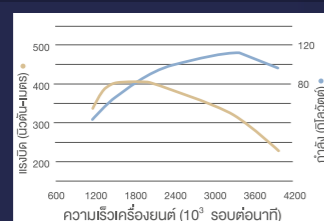
- กำลังสูงสุด 204 แรงม้า (150 กิโลวัตต์) ที่ 3,000 - 3,400 รอบ / นาที
- แรงบิดสูงสุด 500 นิวตัน-เมตร ที่ 1,600-2,800 รอบ / นาที



เครื่องยนต์ดีเซล 2.8 ลิตร

เกียร์ธรรมดา iMT 6 สปีด

- กำลังสูงสุด 204 แรงม้า (150 กิโลวัตต์) ที่ 3,400 รอบ / นาที
- แรงบิดสูงสุด 420 นิวตัน-เมตร ที่ 1,400-3,400 รอบ / นาที



เครื่องยนต์ดีเซล 2.4 ลิตร

เกียร์ธรรมดา 6 สปีด / เกียร์อัตโนมัติ 6 สปีด

- กำลังสูงสุด 150 แรงม้า (110 กิโลวัตต์) ที่ 3,400 รอบ / นาที
- แรงบิดสูงสุด 400 นิวตัน-เมตร ที่ 1,600-2,000 รอบ / นาที

ระบบขับเคลื่อน 4 ล้อ



จอแสดงทิศทางล้อ

- ระบบล็อกเฟืองท้าย (Diff-Lock) ควบคุมการทำงานด้วยไฟฟ้า ช่วยให้ลุยผ่านเส้นทางวิบากได้อย่างง่ายดาย
- ระบบ Auto Limited Slip Differential แก้ปัญหารถติดหล่ม และล้อหมุนฟรี ในโหมด H2
- ระบบป้องกันล้อหมุนฟรีแบบแอคทีฟ A-TRC (Active Traction Control) ช่วยปรับกำลังเครื่องยนต์เพื่อเพิ่มการยึดเกาะ และส่งถ่ายแรงขับไปยังแต่ละล้ออย่างเหมาะสม เพื่อให้สามารถเคลื่อนที่ต่อไปได้อย่างง่ายดาย
- Acceleration Characteristic ให้การออกตัวเป็นไปอย่างง่ายดาย
- รอบเดินเบาลดลง ลุยเส้นทางออฟโรดได้อย่างมั่นคง ราบรื่น ไม่สะดุด
- Brake Actuator ช่วยให้มีการตอบสนองที่ดีขึ้น เพิ่มประสิทธิภาพในทุกสภาพการขับขี่
- ระบบแสดงทิศทางล้อ มั่นใจทุกสภาวะ ลุยได้อย่างมีประสิทธิภาพ



- กำลังสูงสุด 204 แรงม้า
- แรงบิดสูงสุด 500 นิวตัน-เมตร
- ให้แรงบิดสูงในรอบกว้าง
- ประหยัดน้ำมัน
- เครื่องยนต์เงียบ
- ไอเสียต่ำ

เทคโนโลยีความแรง ประหยัดขั้นสุด

เทคโนโลยี i-ART หัวฉีดน้ำมันอัจฉริยะ

ระบบเซ็นเซอร์คอมพิวเตอร์ ที่ควบคุมแต่ละหัวฉีดอย่างอิสระ และแม่นยำ ทำงานร่วมกับปั๊มคอมมอนเรลแรงดันสูง 250 MPa ช่วยให้น้ำมันเป็นละอองฝอยละเอียดยิ่งขึ้น เฝ้าไหม้ได้หมดจด คัดค้าน้ำมันยังขึ้น

เทอร์โบแปรผันขนาดใหญ่

ช่วยให้อัดอากาศได้มากขึ้น ทำให้ได้ความแรงที่ต่อเนื่อง และตอบสนองดีเยี่ยมในทุกรอบความเร็ว *เฉพาะรุ่น 2.8 ขับเคลื่อน 4 ล้อ



ระบบช่วงล่าง
แกร่งยิ่งขึ้น
นุ่มสบายยิ่งขึ้น
มั่นใจทุกการทรงตัว



แทนที่กับเสาคือ 530 High-Tensile Steel พร้อมใช้อัพเกรดใหม่ เพื่อความนุ่มนวลจุดจรอยนต์ SUV ระดับหรู และยังสามารถบรรเทาทุกหนักได้ดีเยี่ยม



ระบบควบคุมพวงมาลัย Variable Flow Control ให้น้ำหนักพวงมาลัยแปรผันตามระดับความเร็ว ช่วยให้ควบคุมได้อย่างมั่นใจ ลดความหนื่อยล้าในการขับขี่

ACTIVE SAFETY / ระบบป้องกัน



Rear Cross Traffic Alert
ระบบเตือนเมื่อมีรถในจุดอับสายตา
ขณะถอย



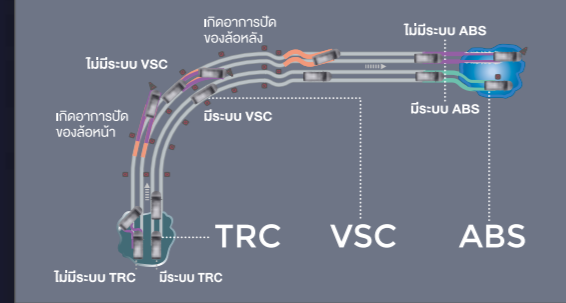
Blind Spot Monitor
ระบบช่วยเตือนเมื่อมีรถในจุดอับสายตา
ลดอุบัติเหตุ จากการเปลี่ยนเลน
จรัจรัส



Panoramic View Monitor
กล้องมองภาพรอบทิศทาง
360 องศาเพิ่มความปลอดภัย
มั่นใจทุกการเดินทาง



ระบบเตือนกระชั้นหน้า-หลัง
เพิ่มความปลอดภัยขณะถอยจอด



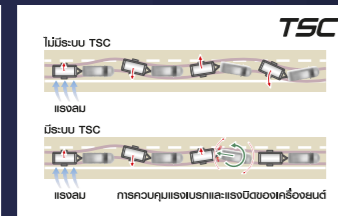
ระบบป้องกันล้อหมุนฟรี TRC (Traction Control)
ระบบควบคุมการทรงตัว VSC (Vehicle Stability Control)
ระบบป้องกันล้อล็อก ABS (Anti-lock Braking System)



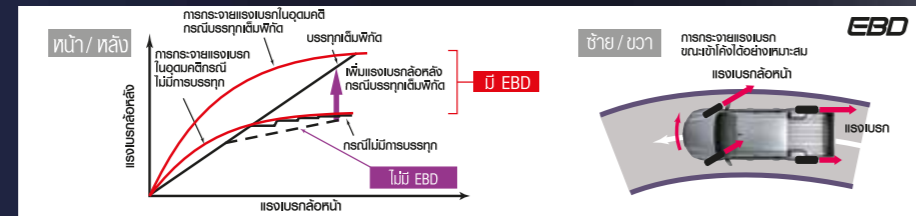
ระบบควบคุมความเร็วงะลลงทางลาดชัน DAC (Downhill Assist Control)
ลงเนินชันมั่นใจ ด้วยความเร็วสม่ำเสมอโดยไม่ต้องแตะเบรก



ระบบช่วยออกตัวบนทางลาดชัน HAC (Hill-start Assist Control)
ช่วยเพิ่มแรงดันเบรกไปยังล้อทั้ง 4 เพื่อป้องกันการลื่นไถลลงเนินชันหรือทางลื่นชั่วคราว ขณะถอนเท้าออกจากเบรก



ระบบควบคุมการส่ายของล้อหลังท้าย TSC (Trailer Sway Control)
ป้องกันการเสียการทรงตัว เมื่อใช้งานลากจูงหรือเพิ่ขี้นลมพัดรุนแรงจากลมรถ

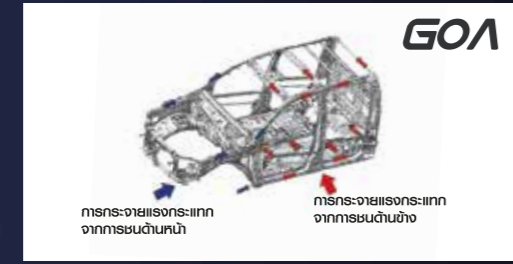


ระบบกระจายแรงเบรก EBD (Electronic Brake-force Distribution)
กระจายแรงเบรกให้สมดุลขณะเข้าโค้ง ป้องกันอาการท้ายสะบัด

PASSIVE SAFETY / ระบบปกป้อง



ถุงลมเสริมความปลอดภัย 7 ตำแหน่งรอบคัน
ด้านหน้า 2 ตำแหน่ง / ด้านหลัง 2 ตำแหน่ง /
ด้าน 2 ตำแหน่ง / ฝ้าคานับ 1 ตำแหน่ง



โครงสร้างตัวถังนิรภัย GOA
ช่วยดูดซับแรงกระแทกรอบด้านได้ดีเยี่ยม

ระบบความปลอดภัย SAFETY

ความอุ่นใจที่เคียงข้างในทุกสถานการณ์



Find My Car



Geo-Fencing

Always Located & Protect ให้คุณอุ่นใจ ปลอดภัยไร้กังวล ในการเดินทาง



Find My Car [ค้นหาตำแหน่งรถ]
เช็คตำแหน่งรถแบบเรียลไทม์หมดปัญหาจำที่จอดไม่ได้หรือหารถไม่เจอ



TheftTrack [ติดตามรถหาย]
ตรวจสอบตำแหน่งรถยนต์เมื่อถูกโจรกรรม พร้อมประสานความช่วยเหลือตลอด 24 ชั่วโมง



SOS* [ช่วยเหลือฉุกเฉิน]
ประสานงานช่วยเหลือฉุกเฉินตลอด 24 ชั่วโมง
*อาจมีค่าใช้จ่ายเพิ่มเติมในบางกรณี



Geo-Fencing* [กำหนดขอบเขตปลอดภัย]
แจ้งเตือนเมื่อรถเคลื่อนออกจากจุดจอด หรือ ขอบเขตที่คุณกำหนดไว้
*การแจ้งเตือนขึ้นอยู่กับรถยนต์และสัญญาณมือถือ

หมายเหตุ : 1. การใช้บริการ T-Connect ต้องดาวน์โหลดแอปพลิเคชัน และต้องใช้บริการของเครือข่ายมือถือที่รองรับ สามารถใช้งานได้ทั้งในและต่างประเทศ
2. T-Connect เป็นบริการเสริม ซึ่งลูกค้าสามารถใช้งานได้ฟรีหลังจากชำระค่าบริการเรียบร้อยแล้ว หรือ ติดต่อศูนย์บริการลูกค้า Toyota T-Connect 24 ชั่วโมง
ศูนย์บริการลูกค้า Toyota T-Connect

Telematics CARE ดูแลรถได้ง่ายๆ สะดวก พร้อมออกเดินทาง



Vehicle Information [ข้อมูลรถและการขับขี่]
แสดงสถานะรถยนต์ ข้อมูลการขับขี่ อุปกรณ์การเดินทาง แจ้งเตือนเมื่อถึงเวลาต่อทะเบียน พร้อมเช็คประวัติและสถานะซ่อมรถยนต์



Maintenance Reminder [แจ้งเตือนการบำรุงรักษา]
แจ้งเตือนเมื่อถึงเวลาเข้าศูนย์บริการ หรือครบกำหนดเปลี่ยนอะไหล่ พร้อมประสานงานนัดหมาย



Insurance (PHYD)* [ประกันภัยพิบัติ ลอดให้]
ประกันภัยรถ "พิบัติ ลอดให้" พิเศษด้วยเบี้ยประกัน จ่ายตามเหตุการณ์การขับขี่ พร้อมแจ้งเตือนล่วงหน้าเมื่อใกล้ถึงเวลาต่อประกันภัย
*สำหรับลูกค้าประกันภัยรถยนต์ Toyota T-Connect เท่านั้น

Happiness Mobility บริการเติมเต็มความสุข ตอบโจทย์ไลฟ์สไตล์



Concierge Services [บริการผู้ช่วยส่วนตัว]
บริการผู้ช่วยส่วนตัว ให้คุณสามารถโทรขอเส้นทาง พร้อมบริการจองโต๊ะร้านอาหาร และอีกมากมายที่จะมีเพิ่มขึ้นในอนาคต



TOYOTA ALIVE-X ขับเคลื่อน X ความสุข
โปรแกรมสะสมคะแนน [โทเอ็กซ์] ใช้แลกเป็นส่วนลดในการเข้ารับบริการที่ศูนย์บริการ Toyota และร้านค้าในเครือเซ็นทรัล

HILUX REVO PRERUNNER / 4x4



ชุดแต่ง MODELLISTA



สก็ร์ตหน้า

ล้ออัลลอยขนาด 20 นิ้ว พร้อมยาง 265/50 R20

โลโก้ Modellista

MODELLISTA คือผู้นำเทรนด์บนทุกเส้นทาง ด้วยชุดแต่งที่สมบูรณ์แบบ โดดเด่น และแตกต่าง โดยมุ่งเน้นการออกแบบที่มีเอกลักษณ์ หลุดตา พรีเมียม และทันสมัย MODELLISTA จึงเป็นผู้นำแฟชั่นบนท้องถนน ที่พร้อมสกดทุกสายตาดูโดดเด่นในทุกมุมมอง และเป็นอีกหนึ่งสัญลักษณ์แห่งผู้นำเทรนด์

ชุดอุปกรณ์ตกแต่ง Hilux Revo Prerunner 4x4 ประกอบด้วย 1. สก็ร์ตหน้า 2. ล้ออัลลอยขนาด 20 นิ้ว พร้อมยาง 265/50 R20 3. โลโก้ Modellista 4. ชุดอุปกรณ์ตกแต่งเพิ่มเติม 5. ชุดอุปกรณ์ตกแต่งเพิ่มเติม 6. ชุดอุปกรณ์ตกแต่งเพิ่มเติม 7. ชุดอุปกรณ์ตกแต่งเพิ่มเติม 8. ชุดอุปกรณ์ตกแต่งเพิ่มเติม 9. ชุดอุปกรณ์ตกแต่งเพิ่มเติม 10. ชุดอุปกรณ์ตกแต่งเพิ่มเติม

HILUX REVO PRERUNNER / 4x4



GENUINE ACCESSORIES

ชุดอุปกรณ์ตกแต่งแท้จากโตโยต้า



แผงบังแดดข้าง

กล่องบันทึกภาพด้านหน้าและหลัง

กระจกมองเสริมด้านข้าง

บันไดท้ายแบบพับได้

กล่องเก็บของที่วางแขน

อุปกรณ์ตกแต่งแท้โตโยต้ารับประกันสูงสุด 3 ปี หรือ 100,000 กม. (ตามรุ่นรถยนต์ที่บริษัทฯ กำหนด โปรดศึกษารายละเอียดจากคู่มือรับประกันคุณภาพ และคู่มือการใช้งานรถยนต์)

บริษัท โตโยต้า มอเตอร์ ประเทศไทย จำกัด สนองสิทธิ์ในการเปลี่ยนแปลงราคา รายละเอียด ส่วนประกอบและอุปกรณ์ต่างๆ โดยไม่ต้องแจ้งให้ทราบล่วงหน้า • โปรดสอบถามรายละเอียดและเงื่อนไขการรับประกันสินค้าได้จากตัวแทนจำหน่ายโตโยต้าใกล้บ้านท่าน หรือศูนย์บริการลูกค้าโตโยต้า 1486 เย็นใจด้วย Voice Bot 24 ชั่วโมง และศึกษาข้อมูลทางเว็บไซต์ของ www.toyota.co.th • กรุณาศึกษาข้อกำหนดของอุปกรณ์ต่างๆ ของรถให้เข้าใจโดยละเอียดเพิ่มเติมจากผู้มีบริการที่ปรึกษาทางการเงิน เพื่อให้การใช้จ่ายอย่างถูกต้อง และประโยชน์สูงสุดของท่านเอง • สิ่งของและอุปกรณ์ต่างๆ ที่ปรากฏในภาพอาจแตกต่างกันไปเนื่องจากโรงงานผลิต • ภาพเพื่อการโฆษณาเท่านั้น



LINE UP / DOUBLE CAB

ดับเบิล แค็บ

2.4 HIGH AT/MT

2.4 MID AT/MT

2.4 ENTRY AT/MT

2.8 HIGH AT/MT

2.4 MID MT



พรีรันเนอร์ ขับเคลื่อน 2 ล้อ ยกสูง

ขับเคลื่อน 4 ล้อ

LINE UP / SMART CAB

สมาร์ท แค็บ

2.4 MID AT/MT

2.4 ENTRY AT/MT

2.8 HIGH MT

2.4 MID MT



พรีรันเนอร์ ขับเคลื่อน 2 ล้อ ยกสูง

ขับเคลื่อน 4 ล้อ

COLOR CHART

ATTITUDE BLACK MICA

DARK BLUE MICA

DARK GREY METALLIC

SILVER METALLIC

PLATINUM WHITE PEARL

เฉพาะรุ่น High Grade

SUPER WHITE

ทุกรุ่น ยกเว้น High Grade

SPECIFICATION ข้อมูลทางเทคนิค ไฮลักซ์ รีโว่ พรีเมียมเนอร์ และ 4x4

			ดับเบิล แคล็บ / สมาร์ท แคล็บ			ดับเบิล แคล็บ / สมาร์ท แคล็บ		
			พรีเมียมเนอร์			ขับเคลื่อน 4 ล้อ		
			2.4 Entry MT & AT	2.4 Mid MT & AT	2.4 High MT & AT (เฉพาะรุ่นดับเบิล แคล็บ)	2.4 Mid MT	2.8 High MT & AT (AT เฉพาะรุ่นดับเบิล แคล็บ)	
ขนาด								
มิติภายนอก (ยาว x กว้าง x สูง)	รุ่นดับเบิล แคล็บ	มม.	5,325 x 1,900 x 1,815	5,325 x 1,900 x 1,815	5,325 x 1,900 x 1,815	5,325 x 1,900 x 1,815	5,325 x 1,900 x 1,815	
	รุ่นสมาร์ท แคล็บ	มม.	5,325 x 1,900 x 1,810	5,325 x 1,900 x 1,810	-	5,325 x 1,900 x 1,810	5,325 x 1,900 x 1,810	
ความยาวช่วงล้อ		มม.	3,085	3,085	3,085	3,085	3,085	
ความกว้างช่วงล้อ	หน้า	มม.	1,540	1,540	1,540	1,540	1,540	
	หลัง	มม.	1,550	1,550	1,550	1,550	1,550	
ระยะต่ำสุดจากพื้น	รุ่นดับเบิล แคล็บ	มม.	217	217	217	217	217	
	รุ่นสมาร์ท แคล็บ	มม.	216	216	-	216	216	
กระบะภายใน (ยาว x กว้าง x สูง)	รุ่นดับเบิล แคล็บ	มม.	1,555 x 1,540 x 480	1,555 x 1,540 x 480	1,555 x 1,540 x 480	1,555 x 1,540 x 480	1,555 x 1,540 x 480	
	รุ่นสมาร์ท แคล็บ	มม.	1,840 x 1,540 x 480	1,840 x 1,540 x 480	-	1,840 x 1,540 x 480	1,840 x 1,540 x 480	
เครื่องยนต์								
รุ่นเครื่องยนต์			2GD-FTV (High)	2GD-FTV (High)	2GD-FTV (High)	2GD-FTV (High)	1GD-FTV(High)	
แบบเครื่องยนต์			4 สูบ แถวเรียง 16 วาล์ว DOHC VN Turbo และ Intercooler	4 สูบ แถวเรียง 16 วาล์ว DOHC VN Turbo และ Intercooler	4 สูบ แถวเรียง 16 วาล์ว DOHC VN Turbo และ Intercooler	4 สูบ แถวเรียง 16 วาล์ว DOHC VN Turbo และ Intercooler	4 สูบ แถวเรียง 16 วาล์ว DOHC VN Turbo และ Intercooler	
ความจุกระบอกสูบ	ซีซี		2,393	2,393	2,393	2,393	2,755	
ความกว้างกระบอกสูบ x ระยะชัก	มม.		92.0 x 90.0	92.0 x 90.0	92.0 x 90.0	92.0 x 90.0	92.0 x 103.6	
อัตราส่วนกำลังอัด			15.6 : 1	15.6 : 1	15.6 : 1	15.6 : 1	15.6 : 1	
กำลังสูงสุด	ระบบเกียร์ธรรมดา	กิโลวัตต์ (แรงม้า PS) / รอบต่อนาที	110 (150) / 3,400	110 (150) / 3,400	110 (150) / 3,400	110 (150) / 3,400	150 (204) 3,400	
	ระบบเกียร์อัตโนมัติ	กิโลวัตต์ (แรงม้า PS) / รอบต่อนาที	110 (150) / 3,400	110 (150) / 3,400	110 (150) / 3,400	-	150 (204) / 3,000 - 3,400	
แรงบิดสูงสุด	ระบบเกียร์ธรรมดา	นิวตัน-เมตร / รอบต่อนาที	400 / 1,600 - 2,000	400 / 1,600 - 2,000	400 / 1,600 - 2,000	400 / 1,600 - 2,000	420 / 1,400 - 3,400	
	ระบบเกียร์อัตโนมัติ	นิวตัน-เมตร / รอบต่อนาที	400 / 1,600 - 2,000	400 / 1,600 - 2,000	400 / 1,600 - 2,000	-	500 / 1,600 - 2,800	
ระบบจ่ายน้ำมัน			หัวฉีดไอดีเรคอินเจคชั่นแบบคอมมอนเรล (แบบ i-ART)	หัวฉีดไอดีเรคอินเจคชั่นแบบคอมมอนเรล (แบบ i-ART)	หัวฉีดไอดีเรคอินเจคชั่นแบบคอมมอนเรล (แบบ i-ART)	หัวฉีดไอดีเรคอินเจคชั่นแบบคอมมอนเรล (แบบ i-ART)	หัวฉีดไอดีเรคอินเจคชั่นแบบคอมมอนเรล (แบบ i-ART)	
ความจุถังน้ำมัน	ลิตร		80	80	80	80	80	
ระบบจัดการทำงานของเครื่องยนต์อัตโนมัติ เฉพาะเกียร์อัตโนมัติ (Stop and Start System)			-	-	-	-	•	
น้ำมันเชื้อเพลิง			ดีเซล	ดีเซล	ดีเซล	ดีเซล	ดีเซล	
แชสซีส์								
ระบบขับเคลื่อน			ขับเคลื่อน 2 ล้อ	ขับเคลื่อน 2 ล้อ	ขับเคลื่อน 2 ล้อ	ขับเคลื่อน 4 ล้อ พร้อม Differential Lock ที่เพื่องท้าย	ขับเคลื่อน 4 ล้อ พร้อม Differential Lock ที่เพื่องท้าย	
อัตราทดเกียร์ สำหรับระบบเกียร์ ธรรมดา 6 จังหวะ	เกียร์ 1		4.784	4.784	4.784	4.784	4.784	
	เกียร์ 2		2.423	2.423	2.423	2.423	2.423	
	เกียร์ 3		1.443	1.443	1.443	1.443	1.443	
	เกียร์ 4		1.000	1.000	1.000	1.000	1.000	
	เกียร์ 5		0.777	0.777	0.777	0.777	0.826	
	เกียร์ 6		0.643	0.643	0.643	0.643	0.643	
	เกียร์ถอยหลัง		4.066	4.066	4.066	4.066	4.066	
	อัตราทดเพื่องท้าย	ต่อ 1	3.583	3.583	3.583	3.583	3.583	
อัตราทดเกียร์ ระบบเกียร์อัตโนมัติ 6 จังหวะ พร้อม	เกียร์ 1		3.600	3.600	3.600	-	3.600	
	เกียร์ 2		2.090	2.090	2.090	-	2.090	
	เกียร์ 3		1.488	1.488	1.488	-	1.488	

SPECIFICATION ข้อมูลทางเทคนิค ไฮลักซ์ รีโว่ พรีเมียมเนอร์ และ 4x4

			ดับเบิล แคล็บ / สมาร์ท แคล็บ			ดับเบิล แคล็บ / สมาร์ท แคล็บ		
			พรีเมียมเนอร์			ขับเคลื่อน 4 ล้อ		
			2.4 Entry MT & AT	2.4 Mid MT & AT	2.4 High MT & AT (เฉพาะรุ่นดับเบิล แคล็บ)	2.4 Mid MT	2.8 High MT & AT (AT เฉพาะรุ่นดับเบิล แคล็บ)	
Sequential Shift			เกียร์ 4					
อัตราทดเกียร์			เกียร์ 5					
ระบบเกียร์อัตโนมัติ 6 จังหวะ พร้อม Sequential Shift	อัตราทดเพื่องท้าย		เกียร์ 6					
			เกียร์ถอยหลัง					
ระบบกันสะเทือน	หน้า		แบบอิสระปีกนกคู่ พร้อมคอยล์สปริงและเหล็กกันโคลง	แบบอิสระปีกนกคู่ พร้อมคอยล์สปริงและเหล็กกันโคลง	แบบอิสระปีกนกคู่ พร้อมคอยล์สปริงและเหล็กกันโคลง	แบบอิสระปีกนกคู่ พร้อมคอยล์สปริงและเหล็กกันโคลง	แบบอิสระปีกนกคู่ พร้อมคอยล์สปริงและเหล็กกันโคลง	
	หลัง		แบบแหนบซ้อน	แบบแหนบซ้อน	แบบแหนบซ้อน	แบบแหนบซ้อน	แบบแหนบซ้อน	
ระบบเบรก	หน้า		ดิสก์เบรกแบบมีครีบบระบายความร้อน	ดิสก์เบรกแบบมีครีบบระบายความร้อน	ดิสก์เบรกแบบมีครีบบระบายความร้อน	ดิสก์เบรกแบบมีครีบบระบายความร้อน	ดิสก์เบรกแบบมีครีบบระบายความร้อน	
	หลัง		ดรัมเบรก	ดรัมเบรก	ดรัมเบรก	ดรัมเบรก	ดรัมเบรก	
ระบบบังคับเลี้ยว			แร็คแอนด์พีนีเยน พร้อมพาวเวอร์ช่วยผ่อนแรงแบบ VFC	แร็คแอนด์พีนีเยน พร้อมพาวเวอร์ช่วยผ่อนแรงแบบ VFC	แร็คแอนด์พีนีเยน พร้อมพาวเวอร์ช่วยผ่อนแรงแบบ VFC	แร็คแอนด์พีนีเยน พร้อมพาวเวอร์ช่วยผ่อนแรงแบบ VFC	แร็คแอนด์พีนีเยน พร้อมพาวเวอร์ช่วยผ่อนแรงแบบ VFC	
รัศมีวงเลี้ยวแคบสุด	ม.		6.4	6.4	6.4	6.4	6.4	
รุ่นดับเบิล แคล็บ	ยาง		265/65R17	265/60R18	265/60R18	265/60R18	265/60R18	
	ล้อ		อัลลอย 17 นิ้ว	อัลลอย 18 นิ้ว	อัลลอย 18 นิ้ว	อัลลอย 18 นิ้ว	อัลลอย 18 นิ้ว	
	ยางอะไหล่		265/65R17 ล้อกระทะเหล็ก	265/60R18 ล้อกระทะเหล็ก	265/60R18 ล้อกระทะเหล็ก	265/60R18 ล้อกระทะเหล็ก	265/60R18 ล้อกระทะเหล็ก	
	ยางอะไหล่		265/65R17 ล้อ	265/65R17 ล้อ	-	265/65R17 ล้อ	265/65R17 ล้อ	
รุ่นสมาร์ท แคล็บ	ยาง		265/65R17	265/65R17	-	265/65R17	265/60R18	
	ล้อ		อัลลอย 17 นิ้ว	อัลลอย 17 นิ้ว	-	อัลลอย 18 นิ้ว	อัลลอย 18 นิ้ว	
	ยางอะไหล่		265/65R17 ล้อกระทะเหล็ก	265/65R17 ล้อกระทะเหล็ก	-	265/65R17 ล้อกระทะเหล็ก	265/60R18 ล้อกระทะเหล็ก	
อุปกรณ์มาตรฐาน								
ภายนอก								
กระจังหน้า			สีเทาเข้มและโครเมียม	สีเทาเข้มและโครเมียม	สีเทาเข้มและโครเมียม	สีเทาเข้มและโครเมียม	สีเทาเข้มและโครเมียม	
กันชนหน้า			สีเดียวกับตัวรถ พร้อมชุดตกแต่งกันชนหน้า	สีเดียวกับตัวรถ พร้อมชุดตกแต่งกันชนหน้า	สีเดียวกับตัวรถ พร้อมชุดตกแต่งกันชนหน้า	สีเดียวกับตัวรถ พร้อมชุดตกแต่งกันชนหน้า	สีเดียวกับตัวรถ พร้อมชุดตกแต่งกันชนหน้า	
กันชนหลัง			สีเทาเมทัลลิก	สีเทาเมทัลลิก	สีเทาเมทัลลิก	สีเทาเมทัลลิก	สีเทาเมทัลลิก	
บันไดข้าง			สีดำ	สีดำ	สีดำ	สีดำ	สีดำ	
ชุดตกแต่งซุ้มล้อ			สีเทาเข้ม ตกแต่งด้วยสีเทาเมทัลลิก	สีเทาเข้ม ตกแต่งด้วยสีเทาเมทัลลิก	สีเทาเข้ม ตกแต่งด้วยสีเทาเมทัลลิก	สีเทาเข้ม ตกแต่งด้วยสีเทาเมทัลลิก	สีเทาเข้ม ตกแต่งด้วยสีเทาเมทัลลิก	
ไฟหน้า			แบบ Bi-Beam LED	แบบ Bi-Beam LED	แบบ Bi-Beam LED	แบบ Bi-Beam LED	แบบ Bi-Beam LED	
ระบบควบคุมการเปิด-ปิดไฟหน้าอัตโนมัติ พร้อมระบบ Follow-me-home			•	•	•	•	•	
ระบบปรับไฟหน้าสูง-ต่ำ			อัตโนมัติ	อัตโนมัติ	อัตโนมัติ	อัตโนมัติ	อัตโนมัติ	
ไฟท้าย			แบบ LED Light Guiding	แบบ LED Light Guiding	แบบ LED Light Guiding	แบบ LED Light Guiding	แบบ LED Light Guiding	
กระจุกบังลมหน้าแบบอัดขึ้นรูป			•	•	•	•	•	
กระจุกมองข้าง			โครเมียม ปรับและพับเก็บด้วยไฟฟ้า พร้อมไฟเลี้ยว	โครเมียม ปรับและพับเก็บด้วยไฟฟ้า พร้อมไฟเลี้ยว	โครเมียม ปรับและพับเก็บด้วยไฟฟ้า พร้อมไฟเลี้ยว	โครเมียม ปรับและพับเก็บด้วยไฟฟ้า พร้อมไฟเลี้ยว	โครเมียม ปรับและพับเก็บด้วยไฟฟ้า พร้อมไฟเลี้ยว	
กระจุกมองข้าง พร้อมระบบ Welcome Light			-	-	•	-	•	
มือเปิดประตู			โครเมียม	โครเมียม	โครเมียม	โครเมียม	โครเมียม	
ยางกันโคลง			หน้าและหลัง	หน้าและหลัง	หน้าและหลัง	หน้าและหลัง	หน้าและหลัง	
ที่บิดน้ำฝน			แบบหมุนวงเวลา และปรับตั้งเวลาได้	แบบหมุนวงเวลา และปรับตั้งเวลาได้	แบบหมุนวงเวลา และปรับตั้งเวลาได้	แบบหมุนวงเวลา และปรับตั้งเวลาได้	แบบหมุนวงเวลา และปรับตั้งเวลาได้	
ภายในและอุปกรณ์อำนวยความสะดวก								
สีภายใน			สีดำ	สีดำ	สีดำ	สีดำ	สีดำ	
เบาะนั่ง			ผ้าคุณภาพสูง	หนังและหนังสังเคราะห์	หนังและหนังสังเคราะห์	หนังและหนังสังเคราะห์	หนังและหนังสังเคราะห์	
			สีดำ	สีดำ	สีดำ	สีดำ	สีดำ	
เบาะนั่งด้านหน้า			ปรับไฟฟ้าด้านหลัง	ปรับไฟฟ้าด้านหลัง	ปรับไฟฟ้าด้านหลัง	ปรับไฟฟ้าด้านหลัง	ปรับไฟฟ้าด้านหลัง	

SPECIFICATION ข้อมูลทางเทคนิค ไฮลักซ์ รีโว่ พรีเมียมเนอร์ และ 4x4

		ดับเบิล แคล็บ / สมาร์ท แคล็บ			ดับเบิล แคล็บ / สมาร์ท แคล็บ		
		พรีเมียมเนอร์			ขับเคลื่อน 4 ล้อ		
		2.4 Entry MT & AT	2.4 Mid MT & AT	2.4 High MT & AT (เฉพาะรุ่นดับเบิล แคล็บ)	2.4 Mid MT	2.8 High MT & AT (AT เฉพาะรุ่นดับเบิล แคล็บ)	
เบาะนั่งด้านหลัง	ปรับระดับสูง-ต่ำ เฉพาะเบาะคนขับ	•	ปรับไฟฟ้า	ปรับไฟฟ้า	•	•	
รุ่นดับเบิล แคล็บ	ที่พับแขน พับเก็บได้พร้อมที่วางแก้วน้ำ	•	•	•	•	•	
การตกแต่ง	ปรับยกเบาะเพื่อเพิ่มพื้นที่เก็บของ	แยกพับ 60:40	แยกพับ 60:40	แยกพับ 60:40	แยกพับ 60:40	แยกพับ 60:40	
	แผงคอนโซลหน้า	สีด้ามทอลิกและแถบสีเงิน	สีด้ามทอลิกและแถบสีเงิน	สีด้ามทอลิก แถบสีเงินและโครเมียม	สีด้ามทอลิก แถบสีเงินและโครเมียม	สีด้ามทอลิก แถบสีเงินและโครเมียม	
	ช่องปรับอากาศด้านบน	สีด้ามและโครเมียม	สีด้ามและโครเมียม	สีด้ามและโครเมียม	สีด้ามและโครเมียม	สีด้ามและโครเมียม	
	แผงข้างประตู	สีด้าม บุษวี ตกแต่งด้วยแถบสีเงิน	สีด้าม บุษวีสังเคราะห์ ตกแต่งด้วยแถบสีเงิน	สีด้าม บุษวีสังเคราะห์ ตกแต่งด้วยแถบสีเงิน	สีด้าม บุษวีสังเคราะห์ ตกแต่งด้วยแถบสีเงิน	สีด้าม บุษวีสังเคราะห์ ตกแต่งด้วยแถบสีเงิน	
	แผงควบคุมกระจกไฟฟ้า	สีด้าม	สีด้าม	สีด้ามทอลิก	สีด้าม	สีด้ามทอลิก	
	มือเปิดประตูด้านใน	โครเมียม	โครเมียม	โครเมียม	โครเมียม	โครเมียม	
ที่บังแดด	ด้านคนขับ	พร้อมที่เก็บนามบัตร	พร้อมที่เก็บนามบัตร	พร้อมที่เก็บนามบัตร	พร้อมที่เก็บนามบัตร	พร้อมที่เก็บนามบัตร	
	ด้านผู้โดยสาร	พร้อมกระจกและฝาปิด	พร้อมกระจกและฝาปิด	พร้อมกระจกและฝาปิด	พร้อมกระจกและฝาปิด	พร้อมกระจกและฝาปิด	
มือจับ	รุ่นดับเบิล แคล็บ	7 ตำแหน่ง	7 ตำแหน่ง	8 ตำแหน่ง	8 ตำแหน่ง	8 ตำแหน่ง	
	รุ่นสมาร์ท แคล็บ	3 ตำแหน่ง	3 ตำแหน่ง	-	3 ตำแหน่ง	4 ตำแหน่ง	
พวงมาลัย	การปรับระดับ	ปรับสูง-ต่ำ และเข้า-ออก (Tilt & Telescopic)	ปรับสูง-ต่ำ และเข้า-ออก (Tilt & Telescopic)	ปรับสูง-ต่ำ และเข้า-ออก (Tilt & Telescopic)	ปรับสูง-ต่ำ และเข้า-ออก (Tilt & Telescopic)	ปรับสูง-ต่ำ และเข้า-ออก (Tilt & Telescopic)	
	วัสดุ / การตกแต่ง	ยูรีเทน	หุ้มหนัง / สีเงิน	หุ้มหนัง / สีเงิน	หุ้มหนัง / สีเงิน	หุ้มหนัง / สีเงิน	
	สวิตช์ควบคุมเครื่องเสียง โทรศัพท์ และ จอสี TFT	•	•	•	•	•	
หัวเกียร์	วัสดุ / การตกแต่ง	ยูรีเทน	หุ้มหนัง / สีเงิน	หุ้มหนัง / สีเงิน	หุ้มหนัง / สีเงิน	หุ้มหนัง / สีเงิน	
ฐานเกียร์		สีเงิน	สีเงิน	สีเงิน	สีเงิน	สีเงิน	
เบรกมือ		สีด้าม ตกแต่งด้วยโครเมียม	สีด้าม ตกแต่งด้วยโครเมียม	สีด้าม ตกแต่งด้วยโครเมียม	สีด้าม ตกแต่งด้วยโครเมียม	สีด้าม ตกแต่งด้วยโครเมียม	
ระบบสตาร์ทอัจฉริยะ และระบบเปิดประตูอัจฉริยะ (Push Start and Smart Entry)		-	-	•	-	•	
กุญแจรีโมท		Jack Knife Key	Jack Knife Key	Smart Key	Jack Knife Key	Smart Key	
มาตรวัดเรืองแสงแบบ Optitron		•	•	•	•	•	
จอแสดงข้อมูลการขับขี่ (MID)		จอสีแบบ TFT	จอสีแบบ TFT	จอสีแบบ TFT	จอสีแบบ TFT	จอสีแบบ TFT	
ไฟส่องสว่างในห้องโดยสาร		พร้อมไฟส่วนบุคคล	พร้อมไฟส่วนบุคคล	พร้อมไฟส่วนบุคคล	พร้อมไฟส่วนบุคคล	พร้อมไฟส่วนบุคคล	
กระจกมองหลังแบบปรับลดแสงสะท้อน		•	•	แบบอัตโนมัติ	•	แบบอัตโนมัติ	
กระจกไฟฟ้าแบบขึ้น-ลงอัตโนมัติ	รุ่นดับเบิล แคล็บ	เฉพาะด้านคนขับ	เฉพาะด้านคนขับ	คู่หน้า และคู่หลัง	เฉพาะด้านคนขับ	คู่หน้า และคู่หลัง	
	พร้อมระบบป้องกันกรรหู	รุ่นสมาร์ท แคล็บ	เฉพาะด้านคนขับ	เฉพาะด้านคนขับ	-	คู่หน้า	
เซ็นทรัลล็อกแบบ Speed Auto Lock		•	•	•	•	•	
สวิตช์เลือกโหมดการขับขี่ (Eco / Power)	ระบบเกียร์ธรรมดา	•	•	•	•	พร้อมระบบ iMT	
	ระบบเกียร์อัตโนมัติ	•	•	•	-	•	
เครื่องปรับอากาศพร้อมแผ่นกรองระบบปรับอากาศ PM 2.5		ธรรมดา	ธรรมดา	อัตโนมัติ ปรับอิสระแยกซ้าย-ขวา	ธรรมดา	อัตโนมัติ ปรับอิสระแยกซ้าย-ขวา	
ช่องปรับอากาศด้านหลัง เฉพาะรุ่นดับเบิล แคล็บ		-	-	ตกแต่งด้วยแถบสีเงิน	-	ตกแต่งด้วยแถบสีเงิน	
ช่องเก็บของ	ช่องเก็บของด้านบนพร้อมฝาปิด	แบบ Cool Box	แบบ Cool Box	แบบ Cool Box	แบบ Cool Box	แบบ Cool Box	
	ช่องเก็บของด้านล่างพร้อมฝาปิดและกุญแจล็อก	•	•	แบบห่วง	•	แบบห่วง	
	กล่องเก็บของพร้อมฝาปิด	หุ้มผ้า	หุ้มหนังสังเคราะห์	หุ้มหนังสังเคราะห์	หุ้มหนังสังเคราะห์	หุ้มหนังสังเคราะห์	
	ช่องเก็บของที่แผงประตูพร้อมที่วางขวดน้ำ	รุ่นดับเบิล แคล็บ	คู่หน้า และคู่หลัง	คู่หน้า และคู่หลัง	คู่หน้า และคู่หลัง	คู่หน้า และคู่หลัง	คู่หน้า และคู่หลัง
		รุ่นสมาร์ท แคล็บ	คู่หน้า	คู่หน้า	-	คู่หน้า	คู่หน้า
	ที่เก็บแว่นตา	•	•	•	•	•	
ที่วางแก้วบริเวณคอนโซลหน้า	•	•	•	•	•		

SPECIFICATION ข้อมูลทางเทคนิค ไฮลักซ์ รีโว่ พรีเมียมเนอร์ และ 4x4

		ดับเบิล แคล็บ / สมาร์ท แคล็บ			ดับเบิล แคล็บ / สมาร์ท แคล็บ	
		พรีเมียมเนอร์			ขับเคลื่อน 4 ล้อ	
		2.4 Entry MT & AT	2.4 Mid MT & AT	2.4 High MT & AT (เฉพาะรุ่นดับเบิล แคล็บ)	2.4 Mid MT	2.8 High MT & AT (AT เฉพาะรุ่นดับเบิล แคล็บ)
ช่องเก็บของ	ช่องเก็บเอกสารหลังเบาะคู่หน้า	•	•	•	•	•
	ที่แขวนสัมภาระหลังเบาะคู่หน้า	•	•	•	•	•
		ที่แขวนของนอกประตู่	-	•	-	•
ช่องต่ออุปกรณ์ไฟฟ้า	ที่แขวนของนอกประตู่ เฉพาะรุ่นดับเบิล แคล็บ	•	•	•	•	•
	กระแสดวง DC 12 โวลต์	2 ตำแหน่ง	2 ตำแหน่ง	2 ตำแหน่ง	2 ตำแหน่ง	2 ตำแหน่ง
	กระแสกลับ AC 220 โวลต์ เฉพาะรุ่นดับเบิล แคล็บ	-	-	1 ตำแหน่ง	-	1 ตำแหน่ง
ระบบเครื่องเสียงและการเชื่อมต่อ						
เครื่องเสียงวิทยุ AM/FM พร้อมช่องเชื่อมต่อ USB	หน้าจอสัมผัสขนาด 8 นิ้ว รองรับระบบ Apple CarPlay และ Android Auto	หน้าจอสัมผัสขนาด 10.25 นิ้ว รองรับระบบ Apple CarPlay และ Android Auto แบบไร้สาย	หน้าจอสัมผัสขนาด 10.25 นิ้ว รองรับระบบ Apple CarPlay และ Android Auto แบบไร้สาย	หน้าจอสัมผัสขนาด 10.25 นิ้ว รองรับระบบ Apple CarPlay และ Android Auto แบบไร้สาย	หน้าจอสัมผัสขนาด 10.25 นิ้ว รองรับระบบ Apple CarPlay และ Android Auto แบบไร้สาย	หน้าจอสัมผัสขนาด 10.25 นิ้ว รองรับระบบ Apple CarPlay และ Android Auto แบบไร้สาย
ระบบเชื่อมต่อ Bluetooth รองรับโทรศัพท์ และการเล่นเพลง	•	•	•	•	•	•
ระบบ T-Connect	เงื่อนไขเป็นไปตามข้อกำหนด และเงื่อนไขสำหรับการใช้บริการ T-Connect*					เงื่อนไขเป็นไปตามข้อกำหนด และเงื่อนไขสำหรับการใช้บริการ T-Connect*
ลำโพง	4 ตำแหน่ง	4 ตำแหน่ง	6 ตำแหน่ง	4 ตำแหน่ง	6 ตำแหน่ง	
เสาอากาศ	แบบสั้น	แบบสั้น	แบบสั้น	แบบสั้น	แบบสั้น	
ระบบเตือนการโจรกรรม						
ระบบเตือนการโจรกรรม TDS (Theft Deterrent System)	-	•	•	•	•	•
ระบบกุญแจนิรภัย Immobilizer	•	•	•	•	•	•
ความปลอดภัย						
ไฟส่องสว่างเวลากลางวันแบบ LED	•	•	•	•	•	•
ไฟตัดหมอกหน้าแบบ LED	•	•	•	•	•	•
ไฟเบรกดวงที่ 3 แบบ LED	•	•	•	•	•	•
ไล่ฝ้ากระจกหลัง	•	•	•	•	•	•
สัญญาณเตือนกระแสด้านท้าย และมุมกั้นชนหน้า - หลัง	-	•	•	•	•	•
กล้องมองหลัง	-	•	-	•	•	-
กล้องมองรอบคัน PVM (Panoramic View Monitor)	-	-	•	•	•	•
ระบบช่วยเตือนมุมอับสายตาที่กระจกมองข้าง BSM (Blind Spot Monitor)	-	-	•	•	•	•
ระบบช่วยเตือนขณะถอยรถ RCTA (Rear Cross Traffic Alert)	-	-	•	•	•	•
เข็มขัดนิรภัย 3 จุด ทุกตำแหน่ง	พร้อมระบบดึงรั้งกลับ และผ่อนแรงดึงอัตโนมัติ สำหรับเบาะคู่หน้า	พร้อมระบบดึงรั้งกลับ และผ่อนแรงดึงอัตโนมัติ สำหรับเบาะคู่หน้า	พร้อมระบบดึงรั้งกลับ และผ่อนแรงดึงอัตโนมัติ สำหรับเบาะคู่หน้า	พร้อมระบบดึงรั้งกลับ และผ่อนแรงดึงอัตโนมัติ สำหรับเบาะคู่หน้า	พร้อมระบบดึงรั้งกลับ และผ่อนแรงดึงอัตโนมัติ สำหรับเบาะคู่หน้า	พร้อมระบบดึงรั้งกลับ และผ่อนแรงดึงอัตโนมัติ สำหรับเบาะคู่หน้า
ระบบป้องกันล้อล็อก ABS และระบบกระจายแรงเบรก EBD	•	•	•	•	•	•
ระบบเสริมแรงเบรก BA	•	•	•	•	•	•
ระบบควบคุมการทรงตัว VSC	•	•	•	•	•	•
ระบบป้องกันล้อหมุนฟรี TRC	•	•	•	•	•	•
ระบบควบคุมการส่ายของส่วนพ่วงท้าย TSC	•	•	•	•	•	•
ระบบช่วยยกตัวบนทางลาดชัน HAC	•	•	•	•	•	•
ระบบควบคุมความเร็วขณะลงทางลาดชัน DAC	-	-	-	-	-	-
ระบบควบคุมเฟืองท้าย (Auto Limited Slip Differential)	-	-	-	-	-	-
ระบบควบคุมความเร็วอัตโนมัติ (Cruise Control)	-	-	•	•	•	•
โครงสร้างนิรภัย GOA	•	•	•	•	•	•
คานเหล็กนิรภัยด้านข้าง	•	•	•	•	•	•
ถุงลมเสริมความปลอดภัย SRS	คู่หน้า และหัวเข่าด้านคนขับ	•	•	•	•	•
	ด้านข้าง และม่านด้านข้าง	-	-	-	-	-

*T-Connect เป็นบริการเสริม ซึ่งลูกค้าสามารถลงทะเบียนได้ฟรีกับบริการจากศูนย์บริการลูกค้า หลังจากการซื้อรถใหม่ หลังสิ้นสุดการขาย บริษัท ไทยออยล์ จำกัด (มหาชน) จำกัด จะแจ้งค่าบริการรายปีให้ทราบต่อไป